

PIRELLI MODEM YAZILIM GÜNCELLEME İŞLEMLERİ



**Giriş Yap**

Dil :

TR Turkish ▼






Kullanıcı Adı:

Şifre:

OK

İnternete girmek için kullandığınız web arayüzündeki internet adresi yazdığınız alana 192.168.1.1 yazıp enter'a basarak modeme giriş yapılır. Modemle ilgili giriş ekranı karşınıza çıktıktan sonra OK butonuna basılır.

Servisler

 Güvenlik Duvarı Varsayılan Güvenlik	 Servis Kalitesi Triple Pley Kullanıcısı
 Ses 1 Hat kayıtlı	 Dosya Sunucusu Dosya Sunucu Paylaşımı Yok
 Baskı Sunucusu Yazıcı Bağlı Değil	 Kişisel Alan İsmi Devrediş

Sistem Durum Bildirimi

Yazılım Sürümü:	DWV_TEL_4.3.1.0019	Güncelle
Configuration Version:	DWV_TEL_4.3.0.0001	
Firmware Sürümü:	4.5.3	
Sistemin Aktif Olduğu Süre:	0 saat, 3 dakika	

Modem arayüzüne girildikten sonra Anasayfa da “Yazılım Sürümü” kısmından modem var olan yazılım versiyonu kontrol edilir. Yazılım sürümü DWV_Tel_4.3.1.0019 olan modem versiyonunun DWV_Tel_4.3.1.0025 ile değiştirilmesi gerekmektedir.



Gelişmiş



Ağ Nesneleri



Baskı Sunucusu



DDNS



DNS Sunucu



DRG A226G Hakkında



DRG A226G Yazılım
Güncelleme



Disk Yönetimi



Dosya Sunucusu



Evrensel Tak ve Oynat



Fabrika Ayarlarına Dön



IP Adres Dağılımı



Kullanıcılar



MAC Klonlama



PPPoE Aktarma



Protokol



RADIUS



SSH



Sertifikalar



Sistem Ayarları



Sistem Kontrolü



Tarih ve Zaman



Uzaktan Yönetim



WINS Sunucu



Wake Up on LAN



Yapılandırma Dosyası



Yedekle ve Geri yükle



Yeniden Başlat



Yönlendirme



Zamanlayıcı Kuralları

Yazılımı güncellemek için modem arayüzünde bulunan menülerden Gelişmiş linkine tıklanır, devamında çıkan sayfada DRG A226G “Yazılım Güncelleme” linki tıklanır.



DRG A226G Yazılım Güncelleme

Ziyaret et 10.0.0.10 güncelleme desteği, güncelleme seçenekleri ve bilgi için

Mevcut Sürüm: 4.5.3.DWV_TEL_4.3.1.0019

İnternette Güncelle

Otomatik Güncelleme Devredışı

Check at URL 1

Check configuration file at URL 1

Check the secondary URL if the first one fails

Durum: **Güncelleme sunucusundan cevap alınamıyor.**

İnternet Sürümü: Yeni sürüm mevcut değil.

Ağıdaki Bir Bilgisayardan Güncelle

Güncel DRG A226G yazılımını ağıdaki bir bilgisayarın sabit diskinden yada CD den seç

Karşımıza çıkan bu sayfanın alt kısmında bulunan “Şimdi Güncelle” butonuna tıklanır.



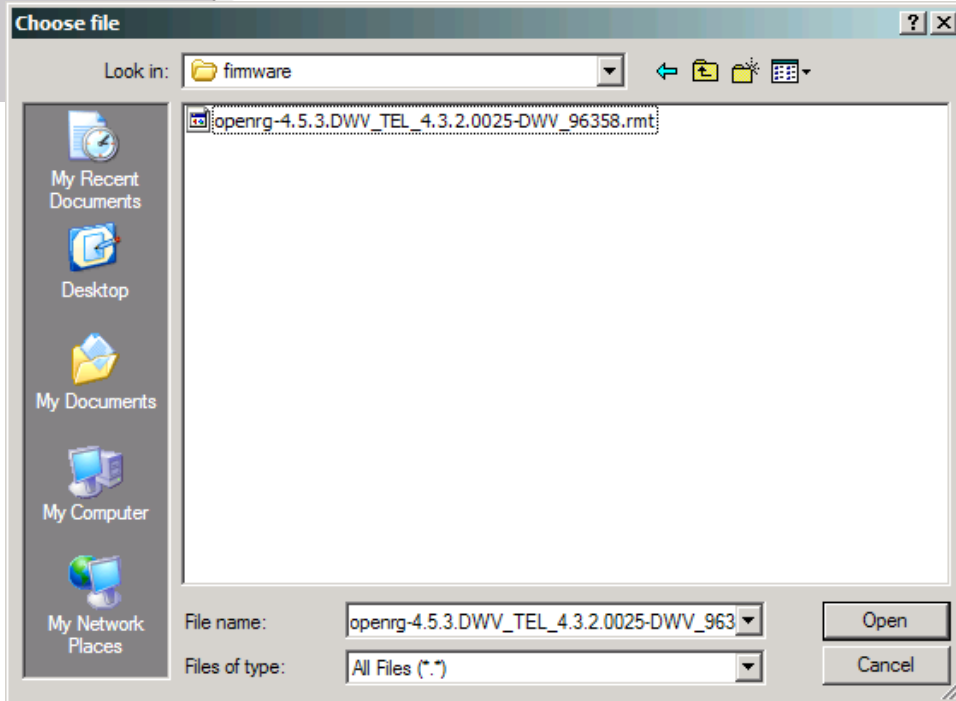
Ağıdaki Bir Bilgisayardan Güncelle

Dosyanın bulunduğu yere gözat ve yazılım güncelleme işlemi için **Tamam**'a bas

Firmware Güncelleme Dosyası:

Browse...

Tamam iptal



“Şimdi Güncelle” butonuna tıklandıktan sonra karşınıza çıkacak bu sayfada “Browse” butonuna tıklanır ve karşımıza çıkan ekrandan daha önce modem yazılım güncellemesi için indirdiğiniz yazılım dosyası, bulunduğu yerden seçilerek Aç/Open butonuna tıklanır. Seçildikten sonra tamam denilerek yükleme onay sürecine geçilir.



DRG A226G Yazılım Güncelleme

Yeni yazılım DRG A226G başarılı bir şekilde yüklendi.

Mevcut Sürüm:
Yeni Sürüm:

DWV_96358 sürüm 4.5.3.DWV_TEL_4.3.1.0019
DWV_96358 sürüm 4.5.3.DWV_TEL_4.3.2.0025

Yeni sürümü yüklemek istiyor musunuz?

Yazılım dosyası seçilip “tamam” butonu tıklandıktan sonra yazılımın değişmesi için onay sayfası karşınıza çıkacaktır. Bu ekranda modeminizin mevcut sürümüyle sizin eklemesini yaptığınız güncel sürümü, üzerine yükleyebilmek için onay alınır. Bu kısımda da “tamam” butonu tıklanır, böylece yazılım güncellemesi başlayacaktır.



Lütfen bekleyin, sistem güncelleniyor...



Dikkat

Güncelleme tamamlanmadan DRG A226G'i yeniden başlatmayın ve güç kaynağını devre dışı bırakmayın.

Yazılım güncelleme işlemi başladığında karşınıza yazılım güncellenmesiyle ilgili süreç çıkacaktır. Bu kısımda herhangi bir şekilde modeme müdahale edilmemesi gerekmektedir.



Lütfen bekleyin, sistem yeniden başlatılıyor....




Dikkat

Eğer sayfa bir dakika içinde yenilenmezse, lütfen **Giriş** düğmesine basın

Giriş

Güncelleme işlemi tamamlandıktan sonra modem arayüzünde “Giriş” butonuna tıklanarak tekrar anasayfaya ulaşılabilir veya modem otomatik olarak sizi arayüz sayfasına yönlendirecektir.

Servisler

	Güvenlik Duvarı Varsayılan Güvenlik		Servis Kalitesi Triple Play Kullanıcısı
	Ses 1 Hat kayıtlı		Dosya Sunucusu Dosya Sunucu Paylaşımı Yok
	Baskı Sunucusu Yazıcı Bağılı Değil		Kişisel Alan İsmi Devredışı

Sistem Durum Bildirimi

Yazılım Sürümü:	DWV_TEL_4.3.2.0025	
Configuration Version:	DWV_TEL_4.3.0.0001	
Firmware Sürümü:	4.5.3	Güncelle
Sistemin Aktif Olduğu Süre:	0 saat, 4 dakika	

Modem arayüzüne tekrar girildiğinde modem yazılım sürümünün DWV_TEL_4.3.2.0025 olarak değiştiği görülecektir.

- ⦿ Firmware güncellemesi yapılırken modeme fiziki olarak müdahale edilmemesi ve elektriğinin kesilmemesi gerekmektedir.
- ⦿ Firmware güncellemesi, modem açılma ve kapanma süresiyle birlikte 5 ila 6 dakika arasında sürecektir.
- ⦿ Modem firmware güncelleme dosyasını indirmek için [tıklayınız](#)

Teşekkürler

